

## Les jeunes Inactifs et/ou au Chômage (JIC) par Etablissement Public de Coopération Intercommunal (EPCI) en Auvergne-Rhône-Alpes

### Poids des JIC parmi les jeunes par EPCI

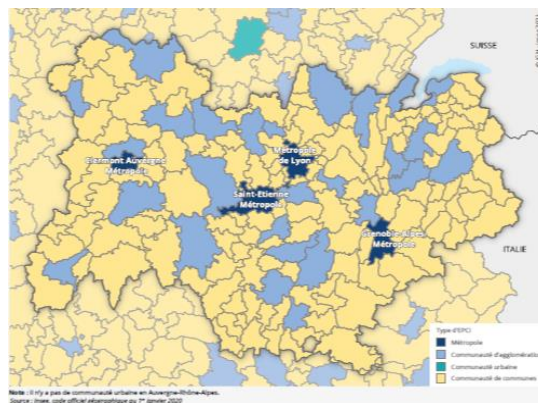
	CC des Monts du Lyonnais	AUVERGNE-RHÔNE-ALPES
Jeunes Inactifs et/ou au chômage (JIC)	2 470	582 007
Jeunes 16/29 ans	4 736	1 308 745
Poids des JIC parmi les jeunes	52,2%	44,5%

Source : Insee, recensement principal de la population 2018

CC : Communauté de communes CA : communauté d'agglomération

### AVERTISSEMENT

Certains EPCI, au nombre de huit en Auvergne-Rhône-Alpes, sont formés d'une à trois communes et ne sont donc pas analysés dans ce document. Il s'agit des EPCI suivants : Communauté de communes de Cèze Cévennes, Communauté de communes Ventoux Sud, Communauté de commune du Sisteronais-Buëch, Communauté d'agglomération Mâconnais Beaujolais Agglomération, Communauté de communes Jabron-Lure-Vançon-Durance, Communauté de communes Le Grand Charolais, Communauté de communes des Vallées d'Aigueblanche et Communauté de communes Vaison Ventoux.



### Répartition des jeunes et des JIC entre chômeurs et inactifs (en %)

	CC des Monts du Lyonnais	AUVERGNE-RHÔNE-ALPES
Part des chômeurs parmi les JIC	15,5	12,8
Part des inactifs parmi les JIC	41,6	42,2

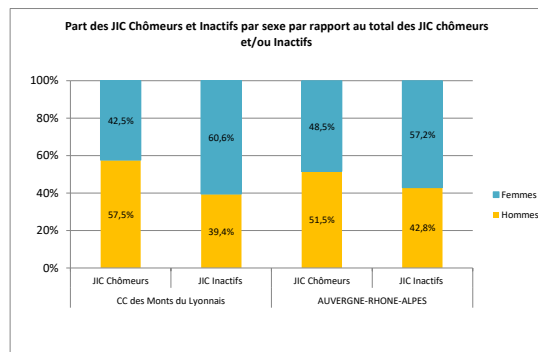
Source : Insee, recensement principal de la population 2018

### Répartition des jeunes et des JIC selon leur sexe (en %)

	CC des Monts du Lyonnais	AUVERGNE-RHÔNE-ALPES
Part des femmes parmi les JIC	55,1	50,7
Part des femmes parmi les jeunes	39,4	42,8

Part des hommes parmi les JIC	60,6	57,2
Part des hommes parmi les jeunes	42,5	48,5

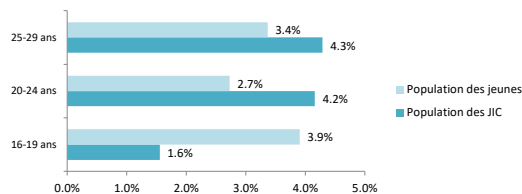
Source : Insee, recensement principal de la population 2018



Source : Insee, recensement principal de la population 2018

### Répartition des jeunes et des JIC selon leur tranche d'âge

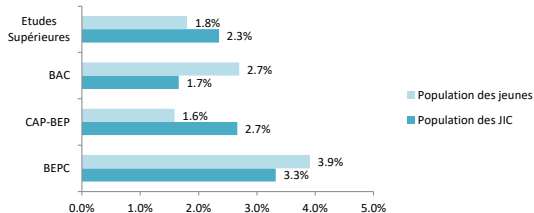
#### CC des Monts du Lyonnais



Source : Insee, recensement principal de la population 2018

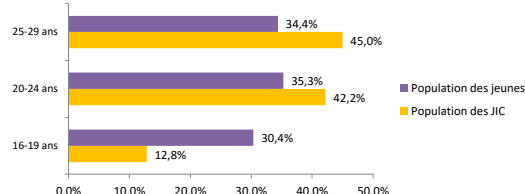
### Répartition des jeunes et des JIC selon leur niveau de diplôme

#### CC des Monts du Lyonnais



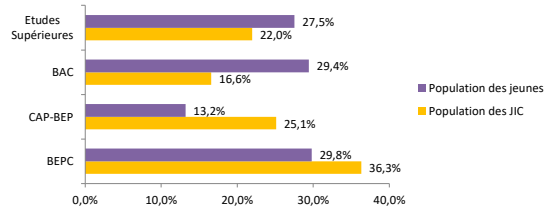
Source : Insee, recensement principal de la population 2018

#### Auvergne-Rhône-Alpes



Source : Insee, recensement principal de la population 2018

#### Auvergne-Rhône-Alpes



Source : Insee, recensement principal de la population 2018